

NOBLELIFT

Material Handling

APILADOR MANUAL ESTÁNDAR

La opción ideal y económica para el transporte y la elevación manual, con sus diferentes opciones de mástil (1600, 2500, 3000) y su diversas capacidades de elevación (500kg, 1000kg, 1500kg) permite realizar una cantidad de operaciones en su almacén o en cualquier otra instalación.


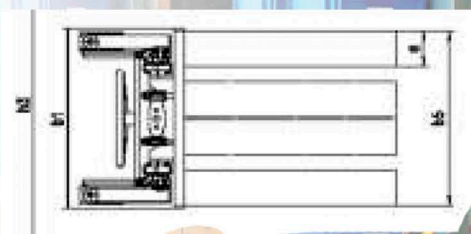
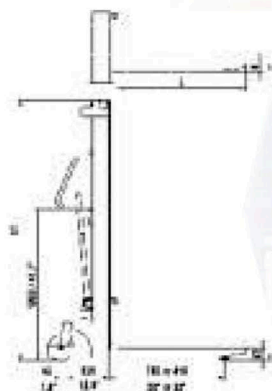
Por ejemplo, con una capacidad de elevación de 1000kg y una altura de elevación de 1600mm, el apilador es una opción ideal y económica adecuada para el apilamiento de primer nivel.



APILADOR MANUAL - 1KG=2.2LB 1INCH=25.4MM

MODELO		SFH10	SFH15	SFHD10
Capacidad Q	Kg	1000	1500	1000
Altura mín. de horquilla h ₁₃	mm	85	85	85
Altura máx. de horquillas h ₃	mm	1600	1600	2500
Altura mín. del mástil h ₁	mm	1980	1980	1830
Medidas de horquillas e*s	mm	150 / 160x60	150 / 160x60	150 / 160x60
Longitud de las horquillas L	mm	900 / 1150	300 / 1150	900 / 1150
Anchura total de horquillas (Ajustables/Fijas) b ₅	mm	330-740/550	330-740/550	330-740/550
Radio de giro	mm	1250 / 1380	1250 / 1380	1250 / 1380
Peso	Kg	220	260	300
Rodillos de horquillas	mm	ø 74x70	ø 74x70	ø 74x70
Rueda grande	mm	ø 180x50	ø 180x50	ø 180x50

Cumpliendo con EN1757-1



- Manejo fácil y cómodo a través de asas ergonómicas, tracción sin esfuerzo durante el transporte gracias al timón largo.
- Puede elegir entre: horquillas fijas (550X1150mm) y horquillas ajustables (330-740X900mm)
- Podemos ofrecer protección adicional para el operador a través de la protección del pie en los rodillos de dirección.
- Estacionamiento seguro en cualquier situación gracias al freno de estacionamiento mecánico.
- Opcional: Elevación por bombeo de timón y la elevación de pedal.

Distribuidor Oficial



Visítanos